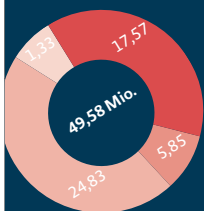
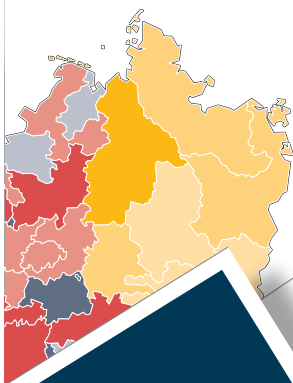


Katholische Kirche in Deutschland Statistische Daten 2019



Kirchliches Handbuch
Statistisches Jahrbuch der Bistümer
im Bereich der Deutschen Bischofskonferenz



Hauptberuf	Number
1	910
2	1.056
3	1.152
4	1.234
5	1.258



PERSONALSTATISTIK FÜR DAS JAHR 2019

Wohnbevölkerung ¹	83,1 Mio.
Katholiken ²	22.600.371
% der Bevölkerung	27,2 %
Protestanten ³	20.713.213

PRIESTER

Weltpriester	10.891
Ordenspriester ⁴	2.092
Insgesamt ⁵	12.983
davon im aktiven pastoralen Dienst	8.323
- Weltpriester	6.340
- Ordenspriester ⁴	1.983
darunter Pfarrseelsorger	6.460
Weltpriester	5.054
Ordenspriester ⁴	1.406
Neuweihen	
Weltpriester	55
Ordenspriester ⁶	8

STÄNDIGE DIAKONE

	3.335
im Hauptberuf	1.270
mit Zivilberuf	2.065
Neuweihen	62

GEMEINDEASSISTENT(INN)EN /- REFERENT(INN)EN

	4.499
- männlich	966
- weiblich	3.533

PASTORALASSISTENT(INN)EN /- REFERENT(INN)EN

	3.267
- männlich	1.729
- weiblich	1.538

¹ Statistisches Bundesamt, Fortschreibung Zensus 2011.

² Katholikenzahl nach Angaben der Bistümer (Stand: 31.12.2019).
Einführung von OSCI-XMeld zum 01.11.2015.

³ EKD: Auf Basis der Erhebung 2019.

⁴ Im Dienst des Bistums.

⁵ Ohne Bischöfe, ohne außerhalb des Bistums wohnende; tätige.

⁶ ZfB Zentrum für Berufungspastoral, Freiburg.

ECKDATEN DES KIRCHLICHEN LEBENS IN DEN BISTÜMERN
DEUTSCHLANDS 2019
ÄUSSERUNGEN DES KIRCHLICHEN LEBENS

(ERZ-)BISTUM / JURISDIKTIONS- BEREICH	PFARREIEN	KATHOLIKEN ¹	GOTTESDIENST- TEILNEHMER ^{2,3}		TAUFEN	ERST- KOMMU- NIONEN	FIR- MUN- GEN	TRAU- UNGEN	BESTAT- TUNGEN	EIN- TRITTE ⁴	WIEDER- AUFNAH- MEN	AUS- TRITTE
			ANZAHL	1.000								
Aachen	326	1.003.897	71	7,1	6.827	6.873	4.110	1.444	10.518	74	212	9.225
Augsburg	1.033	1.266.153	149	11,8	10.487	10.692	9.061	2.708	13.744	90	306	15.532
Bamberg*	346	657.391	65	10,0	4.355	4.436	3.673	1.188	6.919	56	112	8.170
Berlin*	99	400.277	39	9,9	1.786	2.016	1.158	350	1.684	74	134	10.068
Dresden-Meißen	60	140.363	22	15,4	825	820	594	200	917	33	16	2.183
Eichstätt	274	386.798	54	14,1	3.132	3.014	2.545	721	4.107	24	69	4.492
Erfurt	45	144.404	23	16,1	1.015	1.067	967	254	1.287	9	19	1.289
Essen	42	739.265	58	7,8	4.824	4.625	2.518	986	8.140	113	179	7.216
Freiburg*	1.049	1.793.213	138	7,7	12.179	12.930	9.885	3.545	19.436	152	386	22.287
Fulda	205	376.805	46	12,3	2.374	2.514	2.092	585	3.857	63	80	3.725
Görlitz	16	29.621	5	17,2	189	204	145	54	226	6	7	226
Hamburg*	48	390.533	30	7,7	1.903	2.203	1.407	419	1.901	78	181	8.360
Hildesheim	119	581.460	42	7,1	3.114	3.568	2.285	761	5.276	125	192	8.048
Köln*	525	1.905.902	150	7,9	13.438	14.041	7.820	2.950	18.722	248	573	24.298
Limburg	86	593.031	51	8,6	3.545	4.473	3.190	904	6.173	68	225	9.439
Magdeburg	44	79.345	10	12,8	318	333	307	110	723	21	7	975
Mainz	303	702.439	59	8,4	4.477	4.850	3.720	1.072	7.183	101	206	9.936
München u. Freising*	747	1.644.880	154	9,4	13.622	14.399	12.069	3.211	16.156	177	544	27.124
Münster	209	1.824.471	147	8,1	14.060	14.094	11.748	3.280	19.354	190	292	16.654
Osnabrück	208	546.667	52	9,6	4.196	4.330	3.862	914	4.979	65	104	5.209
Paderborn*	627	1.466.370	121	8,2	9.538	10.094	6.483	2.393	15.836	150	280	13.109
Passau	305	457.096	47	10,3	3.857	3.779	28	936	5.350	20	104	4.281
Regensburg	631	1.143.030	162	14,2	9.149	9.258	8.396	2.269	12.995	60	219	10.655
Rottenburg-Stuttgart	1.023	1.788.495	157	8,8	12.801	13.980	12.877	3.079	17.100	162	353	21.861
Speyer	70	507.458	38	7,4	3.013	3.359	1.960	804	6.328	51	125	6.413
Trier	887	1.310.608	93	7,1	8.733	9.279	6.122	1.993	16.594	78	273	13.850
Würzburg	609	720.399	79	11,0	5.226	5.250	4.209	1.377	8.423	36	135	8.043
Militärseelsorge		-	-	-	60	-	22	30	9	6	6	103
Insgesamt	9.936	22.600.371	2.065	9,1	159.043	166.481	123.253	38.537	233.937	2.330	5.339	272.771

* Erzbistum.

1 Nach Angaben der Pfarreien und Bistümer.

2 Geringfügige Abweichungen sind durch Rundungen bedingt.

3 Durchschnittszahlen.

4 Von den 2.330 Eintritten waren 1.989 Protestanten.

KIRCHLICHE STATISTIK DER BISTÜMER IN DEUTSCHLAND
 JAHRESERHEBUNG 2019
 LÄNDERTABELLE⁵

LAND	KATHOLIKEN ⁶		GOTTESDIENST- TEILNEHMER ^{6,7}		TAUFEN	ERST- KOMMU- NIONEN	FIR- MUN- GEN	TRAU- UNGEN	BESTAT- TUNGEN	EIN- TRITTE	WIEDER- AUFNAH- MEN	AUS- TRITTE
	ANZAHL	1.000	%	ANZAHL								
Baden-Württemberg	3.583.398	296	8,3	24.990	26.918	22.764	6.632	36.557	314	742	44.176	
Bayern	6.276.611	712	11,3	49.829	50.834	39.983	12.410	67.702	463	1.489	78.309	
Berlin	312.561	32	10,2	1.424	1.576	854	217	1.239	54	111	8.712	
Brandenburg	90.185	9	10,0	378	446	351	136	497	22	27	1.278	
Bremen	67.286	5	7,5	332	418	104	63	408	13	20	1.225	
Hamburg	177.567	15	8,7	931	1.066	880	166	594	43	99	4.607	
Hessen	1.362.767	130	9,5	7.976	9.599	7.069	1.915	13.850	189	411	19.335	
Mecklenburg-Vorpommern	54.463	6	11,5	258	290	166	101	398	6	12	756	
Niedersachsen	1.320.963	116	8,7	9.066	9.694	8.136	2.089	12.267	234	316	14.155	
Nordrhein-Westfalen	6.633.134	517	7,8	46.336	47.202	30.464	10.501	69.616	712	1.483	67.874	
Rheinland-Pfalz	1.614.310	124	7,7	10.959	11.381	7.915	2.659	19.085	149	394	18.158	
Saarland	549.237	35	6,4	3.378	3.717	2.218	838	7.612	29	111	6.303	
Sachsen	151.207	24	15,8	924	919	604	232	1.025	34	17	2.199	
Sachsen-Anhalt	71.981	9	12,7	294	318	287	102	655	21	6	919	
Schleswig-Holstein	173.258	10	5,7	776	914	398	176	998	30	71	3.214	
Thüringen	161.443	27	16,5	1.132	1.189	1.038	270	1.425	11	24	1.448	
Länder insgesamt	22.600.371	2.065	9,1	158.983	166.481	123.231	38.507	233.928	2.324	5.333	272.668	

⁵ Amtshandlungen des Jurisdiktionsbereichs der Militärseelsorge sind nicht ausgewiesen.
 Aufgrund methodischer Änderungen sind die Katholikenzahlen 2019 in einzelnen Bundes-
 ländern nur bedingt mit den Vorjahreswerten vergleichbar.

⁶ Nach Angaben der Pfarreien und Bistümer.

⁷ Durchschnittszahlen: Geringfügige Abweichungen sind durch Rundungen bedingt.



MITGLIEDER IN ORDENSINSTITUTEN⁷

Ordensmänner insgesamt	3.568
davon Ordenspriester	2.621
Ordensfrauen insgesamt	13.448
davon Tätige Gemeinschaften	12.400
Kontemplative Gemeinschaften	1.048

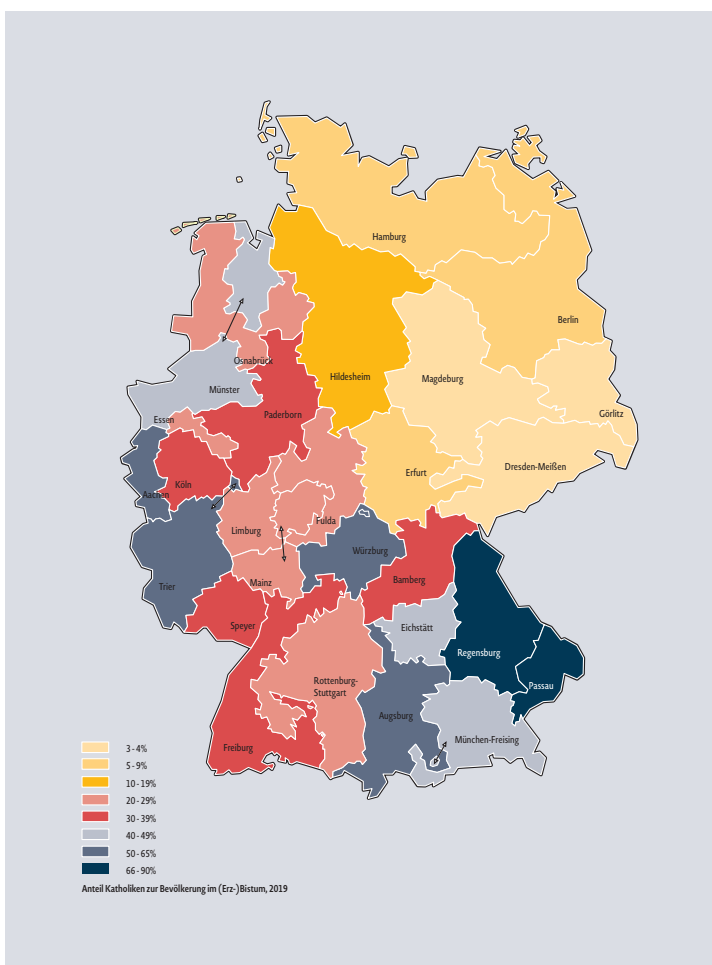
MITGLIEDER IN SÄKULARINSTITUTEN INSGESAMT⁸

davon Frauen	1.063
Männer	150

7 Deutsche Ordensobernkonzferenz. - Ohne aus anderen Provinzen.

8 Arbeitsgemeinschaft der Säkularinstitute. - Ohne im Ausland Lebende.

KATHOLIKEN IN DEUTSCHLAND





Arbeitshilfen

Nr. 315

Katholische Kirche in Deutschland: Zahlen und Fakten 2019/20. Bonn, 2020.

Zum zehnten Mal präsentiert die katholische Kirche in Deutschland umfassende Zahlen und Fakten in einer Arbeitshilfe. Mit Schaubildern, Diagrammen, Grafiken und persönlichen Zeugnissen werden unter anderem die Eckdaten kirchlichen Lebens, Informationen zu Frauen in der Kirche, Fragen sexuellen Missbrauchs an Minderjährigen, das Engagement der katholischen Kirche für Notleidende und Geflüchtete, die Struktur der Kirche sowie die Arbeit der Orden und Verbände anschaulich dargestellt. Die drei Schwerpunktthemen in diesem Jahr sind der „Synodale Weg“, „Schöpfung und Umwelt“ sowie „Inklusive Kirche“. Ein weiterer Beitrag befasst sich mit dem Thema „Kirche angesichts der Corona-Pandemie“.

Die Broschüre kann unter www.dbk.de in der Rubrik „Publikationen“ bestellt oder als pdf-Datei heruntergeladen werden. (www.dbk-shop.de/de/Deutsche-Bischofskonferenz/Arbeitshilfen.html)

Mehr Informationen zur kirchlichen Statistik unter www.dbk.de/kirche-in-zahlen/kirchliche-statistik



HERAUSGEBER

Sekretariat der
Deutschen Bischofskonferenz
Postfach 2962, 53109 Bonn
www.dbk.de